



W tym numerze

Wywiad z...

panią Darią Stankiewicz

Co nam w duszy gra,

W. Bielawska

Czy wiesz, że...

E. Gaczoł

Coś dla ciała:

Ciasto marchwiowe

Coś dla ducha:

Ale jaja!

Ciesz oko

Zrób to sam

Kącik migowy

English Corner

Kącik ukraiński

Więści szkolne

Sztafeta!

Redakcja

Ewa Gaczoł 4c,

Emilia Leśniewska 4b

Wiktoria Bielawska 7c,

M. Jarycka-Kropielnicka 5a

Redaktor naczelna

Pani Marzena Gaczoł

Skład i korekta

Pani Bogna Adamczyk



Wiosna – kolorowa i radosna
rozbudza swym ciepłem serce
Wokół rozkwitły kwiaty, zielenią się rabaty.
Wszędzie białe przebiśniegi, krokusy, zawilców kobierce.

Wiśnie, okryte różowym kwieciem
Czereśnie, białe jak zapomniane śnieżne zamiecie
Z ciepłych krajów ptaki przylatują
dla wiosny pieśń powitalną wyśpiewują, Wielkanoc nam zwiastują,
gdy owies i rzeżucha kiełkują
Ludzie ten szczególny czas świętują
przy wielkanocnym stole tradycję i wiarę od stuleci podtrzymują
kurczaczkiem żółtym, barankiem białym dekorują
i koszem pisanek rodzinę swą obdarowują
By w sercach rozgościła się nadzieja
w Wielką Noc niechaj spełnią się ludzkie marzenia-
wiary, radości, miłości spełnienia!

Marysia Jarycka-Kropielnicka, 5a

**Podziel się
z nami swoją pasją!**

Czekamy na Twoje teksty, sugestie, zdjęcia i spostrzeżenia.

Mail do redakcji: redakcja.sp84@gmail.com

100 PYTAŃ DO...

PANI
DARIU STANKIEWICZ

PANI PEDAGOG



Mój znak zodiaku
to...ryby.

Moim ulubionym
zwierzęciem jest...

Kocham fenka!
Jest to najpiękniejsze zwierzę,
jakie w życiu widziałam.

Moje najwcześniejsze
wspomnienie z dzieciństwa...

Gdy byłem dzieckiem, marzyłam
o tym, żeby być... piosenkarką
albo weterynarzem, chociaż pod
koniec podstawówki chciałam już
być prokuratorem.

Byłam u swojej prababci, która
pozwalała mi jeść masło
z cukrem... i to łyżeczką.

Gdybym wygrała
milion... kupiłabym
sobie domek w Hiszpanii
lub na Malcie. Z reszty
pewnie otworzyłabym
własne schronisko.

Nie wyobrażam sobie życia bez...
Wiecie co? Długo myślałam i nie
wyobrażam sobie życia bez mojej
mamy. 😊 Nie umiem sobie
wyobrazić, że nie mam jak z nią
pogadać, jak jej pomarudzić,
ponarzekać czy poplotkować.

W pracy pedagoga najbardziej
lubię to, że mam kontakt z
różnymi osobowościami,
problemami lub sytuacjami.
Nigdy nie wiem, co danego dnia
może się wydarzyć.

Chciałabym
umieć...
hipnotyzować
ludzi 😊

Moja ulubiona pora roku... Waham się między latem, a wiosną. Lubię, gdy jest słońce i jest ciepło, ale jak już jest za gorąco to jest niedobrze. Może późna wiosna i wczesne lato.



W wolnym czasie najczęściej widuję się z przyjaciółmi. Lubię też obejrzeć dobry film lub przeczytać wciągającą książkę. Jednak największą radość daje mi gra w Simsy.

Moja ulubiona potrawa... Wybór ulubionej potrawy jest trudny dla osoby, która lubi jeść. 😊 Jednak ogórkowa, bez której nie umiem żyć, jest chyba potrawą nr 1 dla mnie.



Moimi idolami są... Jakbym miała wybierać, to chyba byłaby to Coco Chanel. Jej historia pokazuje, że kobiety potrafią odnieść wielki sukces bez niczyjej pomocy czy wsparcia i potrafią dać z siebie o wiele więcej, niż myślą.

Drugą taką postacią jest postać fikcyjna. Jeśli ktoś oglądał współczesną "Dynastię" - to jestem ogromną fanką Fallon Carington. Podoba mi się, gdy historia czy media pokazują silne postacie kobiece.



Moim ulubionym sportem jest... bezsprzecznie koszykówka!



We Wrocławiu najbardziej podoba mi się to, że miasto daje dużo możliwości, by się rozwijać w różnych sferach życia, np. mamy różne muzea, teatr, operę, kina, ale także zorganizowane miejsca do spotkań bądź też wiele wydarzeń i pomysłów na spędzenie wolnego czasu.



Bardzo chciałabym zobaczyć... plażę na Malediwach, szczególnie nocą. W wodzie znajdują się planktony, które pięknie oświetlają wodę, gdy jest ciemno.



Moją ulubioną książką jest... Nie mam ulubionej jednej książki, ale bardzo podoba mi się twórczość Camilli Läckberg.

Mój ulubiony film... Bez wątpliwości będzie to "Mr. & Mrs. Smith".

Najdziwniejsza rzecz, jaka mi się zdarzyła... Byłam ze znajomymi na mieście. Ogólnie wszyscy zapraszali wszystkich. Poznałam tam pewną osobę, która praktycznie dopiero co mi się przedstawiła, a już zdążyła opowiedzieć mi o całym swoim życiu, włącznie ze wszystkimi swoimi sekretami.

Najważniejsze w życiu to pogodzić się z tym, że ideałów nie ma. Super jesteśmy tacy, jacy jesteśmy. Wiadomo, są zasady, których trzeba przestrzegać, ale nie mamy obowiązku być we wszystkim perfekcyjni. Żyjmy po to by na końcu stwierdzić "Miałem/am na prawdę fajne życie."





CO NAM W DUSZY GRA

Wielkanoc czy Boże Narodzenie - które Święta lubimy bardziej?

Z poradnika Wiktorii Bielawskiej, kl. 7c



Kilka miesięcy temu świętowaliśmy Boże Narodzenie, a już w tym tygodniu będziemy obchodzić Wielkanoc. Spotykamy różne poglądy na temat tego, które z tych świąt są nam bliższe, które lubimy bardziej, które są bardziej wyczekiwane.

Zbliżające się święta Wielkiej Nocy kojarzą nam się z wiosną. Świat wokół nas zaczyna się zielenić, kwitną pierwsze wiosenne kwiaty – hiacynty, żonkile – na wierzbach pojawiają się baze. Zgodnie z tradycją chrześcijańską w czasie Świąt Wielkanocnych świętujemy zmartwychwstanie Jezusa Chrystusa. Zwyczaje związane z tym świętem wywodzą się z Biblii. W kulturze żydowskiej w okresie wiosennym zbieżnym z Wielkanocą, świętowano Paschę, czyli zgodnie z przekazem Starego Testamentu – wyjście Izraelitów z Egiptu i koniec ich niewoli. Zgodnie z nauczaniem chrześcijańskim Jezus został ukrzyżowany właśnie w okresie żydowskiego święta Paschy. Dlatego też w tym terminie obchodzimy święto Jego zmartwychwstania. Co ciekawe, jest to święto zależne od faz księżyca i przypada zawsze tydzień po pierwszej wiosennej pełni. Z tego właśnie względu, w przeciwieństwie do Świąt Bożego Narodzenia, Święta Wielkiej Nocy obchodzone są w różnych terminach, najwcześniej 22 marca, a najpóźniej 25 kwietnia. Warto też wspomnieć, że cały okres wielkanocny trwa 50 dni, a kończy się „dniem pięćdziesiątnicy”.





Ze Świętami Wielkanocnymi wiążą się różne tradycje i zwyczaje.

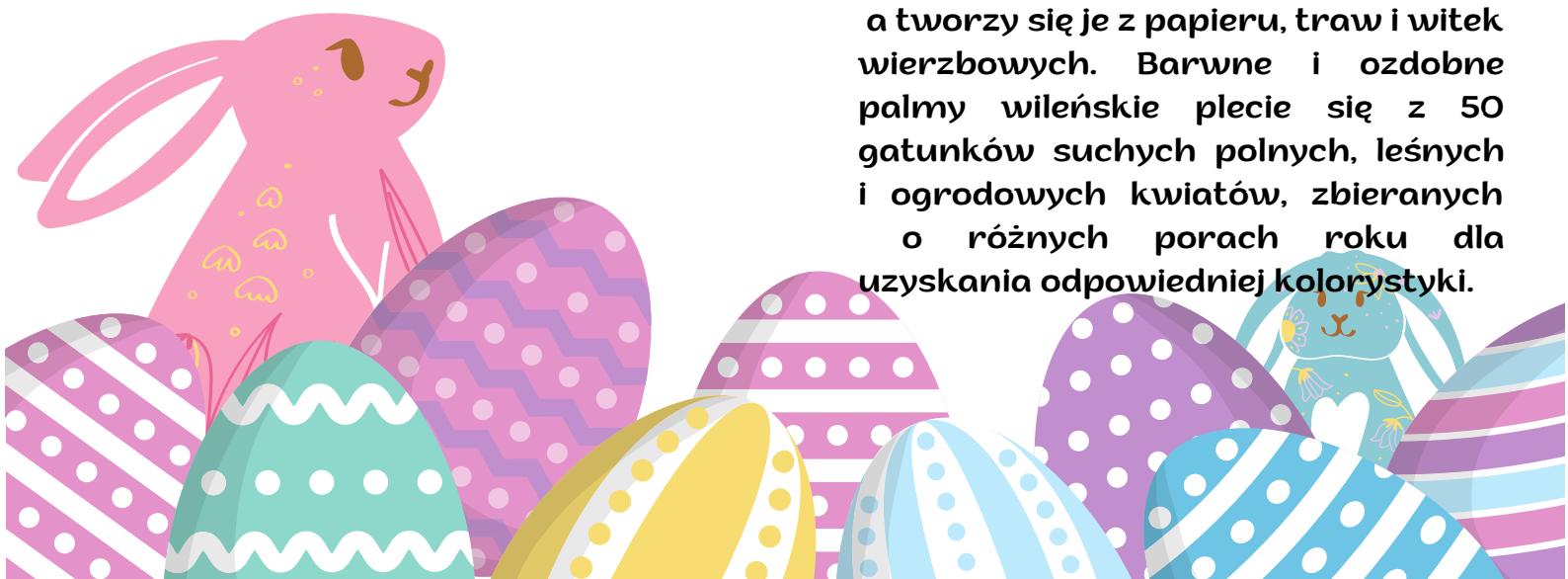
Na tydzień przed Wielkanocą obchodzimy Niedzielę Palmową, która ma upamiętniać wjazd Jezusa do Jerozolimy. Tradycyjnie palmy robiono z roślin, które rosły nad rzeką, gdyż te rośliny odradzały się po zimie najszybciej. Zazwyczaj służyły do tego celu wierzby i trawy oraz trzciny nadrzeczne. Palmy miały chronić domowników przed chorobami i nieszczęściem. Współcześnie palmy wykonuje się często z papieru kolorowego, bibuły, ale też żywych kwiatów i gałązek, np. bukszpanu. W zależności od regionu Polski, palmy różnią się wyglądem, a także techniką wykonania. Możemy spotkać palmy kurpiowskie, palmy góralskie lub podhalańskie, a także palemki wileńskie.



Palmy kurpiowskie powstają z pnia ściętej jodły lub świerka, który trzeba opleść na całej długości, np. wrzosem, borówką, a także kwiatami z bibuły i wstążkami. Czubek takiego drzewka pozostawia się zielony. Tradycja wykonywania palm kurpiowskich szczególnie zachowała się w miejscowości Łyse, w parafiach Gminy Zbójna na Kurpiach. Co roku w Niedzielę Palmową odbywa się tam konkurs na najdłuższą palmę.

Palmy góralskie zwane też podhalańskimi wykonuje się z pęku witek wierzbowych, wiklinowych lub leszczynowych, a także z jałowca i bukszpanu. W Lipnicy i w Rabce również co roku odbywają się konkursy na najdłuższą i najpiękniejszą palmę.

Natomiast palemki wileńskie są charakterystyczne dla okolic Wilna, a tworzy się je z papieru, traw i witek wierzbowych. Barwne i ozdobne palmy wileńskie plecie się z 50 gatunków suchych polnych, leśnych i ogrodowych kwiatów, zbieranych o różnych porach roku dla uzyskania odpowiedniej kolorystyki.





Po Niedzieli Palmowej mamy Środę Popielcową, czyli czas pokuty i przygotowania do świąt. W czasie mszy świętej ksiądz posypuje głowy wiernych popiołem, co ma nam przypominać, że każdy stoi przed perspektywą śmierci. Ksiądz wypowiada wówczas słowa: „Z prochu powstałeś i w proch się obrócisz”.

Z kolei w Wielki Czwartek do dziś w Kościele praktykuje się obrzęd obmywania stóp dwunastu mężczyznom – na pamiątkę Ostatniej Wieczerzy. Z nieco dziś już zapomnianych tradycji jest zabawa chłopców polegająca na hałasowaniu kołatkami w celu przepędzenia Wielkiego Postu. Taką tradycję kultywuje się np. na wsiach w województwie opolskim – sama taki hałas słyszałam.



Kolejny świąteczny dzień to Wielki Piątek. Jest to dzień wyciszenia. Często w kościele organizowane jest nocne czuwanie przy grobie Jezusa.

W wigilię Wielkanocy, w Wielką Sobotę, święcimy w koszyczkach święconki, czyli pokarm, który stanie na wielkanocnym stole. Do koszyczka wkładamy zdobione różnymi technikami jajka – pisanki, kraszanki, oklejanki.

W Polsce najstarsze pisanki pochodzą z końca X wieku, a odnalezione zostały podczas wykopalisk archeologicznych na opolskiej wyspie Ostrówek. Najpierw nanoszono na nie wzór roztopionym woskiem, a następnie wkładano je do barwnika – łupin cebuli lub ochry, aby nadawać im brunatnoczerwoną barwę. Pisanki mają symbolizować rodzącą się do życia przyrodę, a w chrześcijaństwie dodatkowo nadzieję wynikającą z wiary w zmartwychwstanie Chrystusa. W zależności od techniki zdobienia obecnie wyróżnia się:



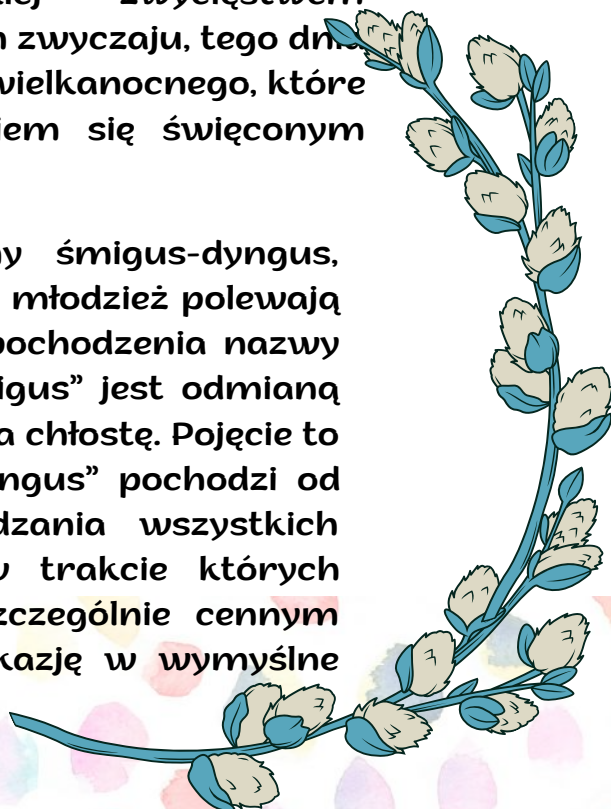


- pisanki, które powstają przez rysowanie (dawniej: pisanie) na skorupce gorącym roztopionym woskiem, a następnie zanurzenie jajka w barwniku; obecnie również poprzez malowanie farbami;
- kraszanki (zwane też malowankami lub byczkami), które powstają przez gotowanie jajka w wywarze barwnym, dawniej uzyskiwanym wyłącznie z naturalnych składników;
- drapanki, które powstają poprzez drapanie ostrym narzędziem zewnętrznej barwionej powłoki jajka;
- oklejanki (naklejanki), które są przyozdabiane płatkami bzu, skrawkami kolorowego, błyszczącego papieru, tkaniną, a także nicią lub włóczką wełnianą;
- nalepianki, które powstają poprzez ozdabianie skorupki jajka różnobarwnymi wycinankami z papieru;
- pisanki ażurowe, które są wykonywane dość skomplikowaną techniką. Otóż wykonuje się je z wydmuszek jaj kurzych, kaczyc, gęsich czy strusich. Technika polega na nawiercaniu w skorupce otworów przy pomocy wiertarki i małego wiertła, miniszlifierki. Wydmuszka z nawierconymi wzorami następnie malowana jest najczęściej farbą akrylową.



Niedziela Wielkanocna jest świętem Zmartwychwstania Pańskiego – czyli wg tradycji chrześcijańskiej – zwycięstwem Chrystusa nad grzechem i śmiercią. W polskim zwyczaju, tego dnia cała rodzina zasiada do uroczystego śniadania wielkanocnego, które rozpoczyna się składaniem życzeń i dzieleniem się święconym jajkiem.

W Poniedziałek Wielkanocny obchodzimy śmigus-dyngus, w trakcie którego, zgodnie ze zwyczajem, dzieci i młodzież polewają się nawzajem wodą. Jest kilka teorii na temat pochodzenia nazwy tego zwyczaju. Według jednej z nich słowo „śmigus” jest odmianą staropolskiego wyrażenia „śmigać”, które oznacza chłostę. Pojęcie to może też oznaczać płodność. Z kolei słowo „dyngus” pochodzi od dawnego zwyczaju kołędowania, czyli odwiedzania wszystkich domów we wsi. Były to zabawne wizyty, w trakcie których „kołędnicy” byli obdarowywani jedzeniem, a szczególnie cennym darem były jajka, specjalnie zdobione na tą okazję w wymyślne wzory.





Uwielbiam Lany Poniedziałek i wiecie, co? Najbardziej lubię polewać się z dziadkiem, zawsze mamy przygotowane odpowiednie gadżety do polewania, wstajemy wcześniej niż zazwyczaj i bez żadnych skrupułów oblewamy się „aż do suchej nitki”.

Które święto jest mi bliższe? To bardzo trudne pytanie. Wielkanoc kojarzy mi się z wiosną, z tradycjami robienia palmy, pisanek, dzielenia się poświęconym jajkiem, wspólnego śniadania wielkanocnego, które moi najbliżsi kultywują. Razem przygotowujemy święconkę, zdobimy pisanki, rzadziej kupujemy gotowe palmy lub zdobione wydmuszki czy sztuczne, gotowe pisanki. No, a w poniedziałek oblewamy się „na całego”. Poza tym, od jakiegoś czasu popularna jest tradycja przynoszenia prezentów wielkanocnych przez zajaczkę, którą również bardzo lubię.

A jednak wciąż mam takie poczucie, że magiczny czas kojarzy mi się bardziej z Bożym Narodzeniem, które ma w sobie coś niepowtarzalnego – niepowtarzalny nastrój. Mimo że obydwa święta wywodzą się z tradycji chrześcijańskiej, to z Bożym Narodzeniem bardziej utożsamiam ciepło rodzinnej atmosfery i jakąś tajemniczą aurę towarzyszącą nam w te święta.

Niezależnie jednak od tego, które święto jest Wam bliższe, niezmiennie życzę Wam, abyście spędzili nadchodzący czas w pogodnej, rodzinnej i sympatycznej atmosferze. Wykorzystajcie te chwile na rozmowy z najbliższymi i oczywiście odpoczywajcie przez tych kilka wolnych od naszej ulubionej szkoły dni.

Piszcie do naszej redakcji, które święta są Wam bliższe i przede wszystkim, jak planujecie spędzić te święta.



Czy wiesz, że...

Ewa Gaczoł, 4c

...Święta Wielkiej Nocy

zostały ustanowione przez cesarza Konstantyna po pierwszym Soborze Nicejskim w 325 roku.

...polska nazwa

„Wielkanoc” została przejęta od Czechów. Z kolei węgierska nazwa brzmi „Husvet”, czyli „jedzenie mięsa”, które nawiązuje do zakończenia długiego postu.

...zajaczek wielkanocny

przez niektórych interpretowany jest jako symbol życia, do którego wraca się po wybudzeniu z zimowego snu. Niektórzy twierdzą, że ten symbol pochodzi jeszcze z czasów wierzeń germańskich.

...baba

wielkanocny zwyczaj pieczenia bab również przywędrował do nas z innych krajów. W tym przypadku od naszych sąsiadów z Litwy i Białorusi. Sama nazwa „baba” ma różne etymologie

...mazurki

wypieka się właśnie na Wielkanoc, ponieważ słodkie ciasto ma być nagrodą po trwającym 40 dni Wielkim Poście.

...palma

rekordowe 37 metrów i 78 centymetrów mierzyła najwyższa i najpiękniejsza palma, wielkanocna.

...pisanki

zwyczaj malowania jaj i wydmuszek wywodzi się ze starostwianskich obrzędów. Dla Słowian jajo miało ważne znaczenie i pośredniczyło między ludźmi, a duchami i bogami. Wierzyli oni, że bóg narodził się ze słonecznego jaja, a sam świat ma również taki kształt. Słowianie zdobili pisanki symbolami, które odnosiły się do sił przyrody i bogów. Taki zwyczaj, w zmodyfikowanej formie, został przejęty przez Kościół. Do dzisiaj jajo symbolizuje początek nowego życia. Kiedyś jedzenie jajek w okresie Wielkanocy było zakazane przez Kościół! Zakaz ten cofnięto jednak w XII wieku.

...dawniej wyłącznie kobiety malowały wielkanocne jaja. Mężczyźni nie mogli nawet wchodzić do pomieszczenia, w którym zdobiono jajka, bo mogliby rzucić urok na kolorowe pisanki.



ZRÓB TO SAM!

Różne techniki ozdabiania jajek

Zbliżają się Święta Wielkanocne, a my rozpoczynamy przygotowania do nich. Na naszych stołach pojawi się wiele przeróżnych potraw, ale kluczową rolę odegrają jajka. W wielu domach farbuje się je sztucznymi barwnikami z torebek. Może jednak warto ozdobić jajka wielkanocne w tradycyjny sposób?



Do niewielkiego garnka włóż dowolny z wymienionych poniżej barwników i zalej go wodą. Żeby podczas gotowania jajka nie pękały możesz dodać do wody łyżeczkę soli. Zostaw roztwór na 24 godziny. Potem gotuj go przez ok. 20 minut. Następnie włóż do garnka surowe jajka i gotuj dalej przez 7-10 minut. Żeby utrwalić kolor pod koniec gotowania możesz dodać łyżkę octu. Po ugotowaniu pozostaw jajka w wywarze aż do ostygnięcia.

Kraszanki

Uwaga! Nie wkładaj do gorącego wywaru zimnych jajek! Pod wpływem różnicy temperatur mogą popękać. Muszą mieć temperaturę pokojową. Najlepsze do farbowania będą białe jajka, wtedy łatwiej uzyskać pożądaną kolor. Takie składniki jak: łupiny cebuli, kora drzew, kurkuma, kapusta i buraki trzeba najpierw rozdrobnić. Kurkumę najlepiej będzie zmielić, kapustę poszatkować, a buraki zetrzeć na tarce. Kiedy kraszanki będą już gotowe możesz za pomocą wacika delikatnie nasmarować je olejem, wtedy będą ślicznie błyszczeć. :)

Przykładowe kolory:

- Brązowy: łupiny cebuli
- Bordowy: łupiny czerwonej cebuli
- Czarny: kora dębu, olchy lub łupiny orzecha włoskiego
- Żółto-żłocisty: kora młodej jabłoni, kwiat nagietka
- Żółty: kurkuma
- Niebieski: płatki bławatka lub czerwona kapusta
- Fioletowy: płatki kwiatu ciemnej malwy
- Zielony: pędy młodego żyta lub listki barwinka
- Różowy lub bordowy: buraki

Intensywność koloru zależy od tego jak długo jajka będą moczyć się w barwniku, więc jeżeli chcesz uzyskać jasny kolor wyjmij jajka wtedy, kiedy zauważysz, że przybrały odpowiedni odcień, a jeśli wolisz ciemniejsze, pozostaw je na dłużej.

Do barwienia możesz użyć także różnych herbat, szpinaku, mrożonych malin oraz jagód, ale tych sposobów jeszcze nie wypróbowałam. :)



To technika polegająca na wydrapywaniu ostrym narzędziem wzorów lub obrazków na skorupce już zafarbowanego jajka. Ja robiłam to nożem i wykałaczkami. Możesz wydrapać jajka, które zrobisz z „przepisu” powyżej.

Drapanki

Oklejanki

Dawniej były przyozdabiane sitowiem, płatkami bzu, itp.... Dzisiaj możemy użyć kolorowego papieru, tkaniny, nici, włóczki... Do wyboru i koloru!



Nalepianki

Są bardzo podobne do oklejaneek. Powstają przez nalepianie na skorupkę jajka różnobarwnych wycinków z papieru.



To nazwa, która chyba każdemu obita się o uszy.

Na skorupce jajka rysuje się wzory roztopionym woskiem, a następnie zanurza się jajko w barwniku.

Do wykonania pisanki będą Ci potrzebne:

- Zwykła szpilka z płaską, metalową główką
- Drewniany ołówek lub w miarę prosty patyk
- Metalowy pojemnik do roztopienia wosku
- Wosk, najlepiej pszczeli
- Kuchenska elektryczna, lub coś innego, co będzie stale podgrzewać wosk

Jajko do ozdobienia

Wbij szpilkę w ołówek, tak żeby była stabilna i się nie chwiała. Roztop wosk w metalowym pojemniku. Wosk musi być stale podgrzewany, kiedy będziesz pracować. Możesz użyć do tego nawet zwykłej świeczki. Zachowaj ostrożność! Jeśli wosk będzie za gorący, może się zapalić. W takim przypadku najlepiej mieć pod ręką wilgotną ścierekę, żeby stłumić płomień. Nie można gasić zapalonego wosku wodą!

Zanurz główkę szpilki w roztopionym wosku. Przytrzymaj ją tak przez kilka sekund. Wtedy wosk będzie bez problemów przyklejał się do skorupki. Wszystkie wzory składają się z „przecinków”- zakrzywionych, prostych, krótkich, długich – oraz kropek. Z przecinków i kropek można stworzyć nieskończoną ilość wzorów, więc ogranicza Cię

tylko wyobraźnia! Podczas nanoszenia wosku na skorupkę oprzyj rękę wygodnie na stole, to ułatwi Ci pracę. Wosk ma kolor przezroczysty, więc jeśli przeszkadza Ci to, i chcesz lepiej widzieć, co robisz możesz dodać do wosku odrobinę kredki świecowej. Kiedy uznasz, że wszystkie wzory są gotowe zanurz jajko w barwniku (powinno być już wcześniej ugotowane). Po zabarwieniu pozostaje tylko ściągnąć wosk. Potrzymaj jajko nad świeczką. Nie centralnie nad płomieniem, żeby potem nie było okopcone. Kiedy wosk się stopi, zetrzyj go z powierzchni jajka chusteczką. Wtedy ukaże się wzór, który namalowałeś woskiem. Będzie miał on taki sam kolor, jaki miała skorupka kiedy nakładałeś wosk. Możesz więc wcześniej zabarwić jajko na dowolny kolor np. żółty, nałożyć wosk, a potem zafarbować jajko jeszcze raz, np. na zielono. W tym przypadku wzór będzie żółty, a pusta przestrzeń – zielona.



Niestety, da się je wykonać wyłącznie z wydmuszek.

To technika polegająca na nawiercaniu w skorupce otworów za pomocą wiertarki i małego wiertła, miniszlifierki i piaskarki. Po nawierceniu otworów można pomalować je farbą akrylową. Myślę jednak, że to sposób dla mocno zaawansowanych. ;)



Ewa Gaczot, 4c

**Szybka i tania
dekoracja
święteczna**

Materiały

- drewniane patyczki (do kupienia w aptece),
- markery,
- małe elementy ozdobne (np. jajeczka, piórka),
- wstążeczka,
- klej na gorąco.

Wykonanie

1. Kolorujemy patyczki markerami.
2. Sklejamy je, nadając kształt domku.
3. Tworzymy kompozycję z elementów ozdobnych.
4. W górnej części przewiązujemy wstążeczkę.

Pamiętaj!

Ogranicza Cię tylko Twoja wyobraźnia.



CIESZY OKO



Wiktoria
Bielawska, 7c

Coś dla ciała

Ciasto marchewkowe

Emilia Leśniewska, 4b

Składniki - ciasto

- 2 jajka
- 150 g drobnego cukru lub cukru pudru
- 150 ml oleju
- 200g startej marchewki
- 1/2 startego jabłka
- 50g posiekanych orzechów włoskich
- 50g wiórków kokosowych
- 200g mąki
- 1/2 łyżeczki cynamonu
- 1 łyżeczka proszku do pieczenia
- 1/2 łyżeczki sody
- szczypta soli

Składniki - krem orzechowy

- 250g serka mascarpone
- 4 łyżki masła orzechowego
- 2 łyżki drobnego cukru
- szczypta soli

Smacznego!

Przygotowanie

1. Jajka ocieplić w temperaturze pokojowej, następnie ubić do podwojenia objętości. Dodawać stopniowo cukier i ciągle ubijać, aż masa będzie gładka i puszysta. Wciąż ubijając, dolewać cieniutkim strumieniem olej.

2. Dodawać marchewkę, jabłko, orzechy, wiórki kokosowe i wymieszać. Piekarnik nagrzać do 150 stopni C.

3. Do osobnej miski przesiać mąkę, dodać cynamon, proszek do pieczenia, sodę i sól. Wymieszać. Przesypać do miski z marchewką i delikatnie połączyć wszystkie składniki.



Krem orzechowy

1. Ubijać mascarpone z dodatkiem masła orzechowego, cukru i soli przez około 1-2 minuty, do podwojenia objętości.

Przekładanie

1. Ciasto całkowicie ostudzić i przekroić poziomo na 2 części.
2. Na dolną część ciasta wyłożyć połowę kremu orzechowego, przykryć górną częścią i posmarować resztą kremu.
3. Udekorować orzechami. Wstawić do lodówki na około godzinę, aby krem lekko stężał.

Coś dla ducha

Co to za czasy,
Nadeszły ciekawe,
Żeby jaja ozdabiać,
We wzorki jaskrawe?

Co to za moda,
Pod dach nasz zajrzała,
Że dziś jaj uroda,
W pełni okazała.

Święconko, święconko, pisanek skarbonko,
W koszyku, w koszyku, pisanek bez liku!

*Ale
jaja!*

Wiktoria Bielawska, 7c

W koszyku się stroją,
Wdzięki pokazują,
Dwoją się i troją,
Do słonka pozują.

Koszyczek święconka,
Radość świąt przywodzi,
Pełny jak skarbonka,
Barwami uwodzi.

Święconko, święconko, pisanek skarbonko,
W koszyku, w koszyku, pisanek bez liku!

Taka to tradycja,
Nie czas na dziwienie,
To nie dekoracja,
Lecz świąteczne jedzenie.

Symbol życia niezwykły,
Pisanki, kraszanki,
Wielkiej Nocy przyrzekty,
Boskie niespodzianki.

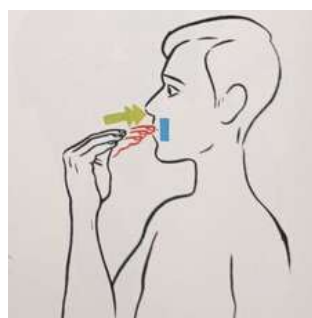
Święconko, święconko, pisanek skarbonko,
W koszyku, w koszyku, pisanek bez liku!



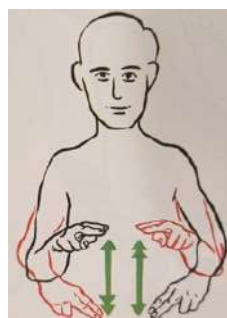
Kącik języka migowego



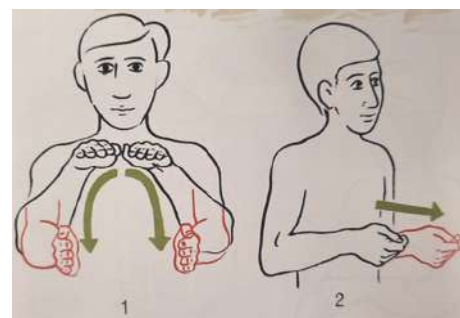
pić



jeść



gotować



piec



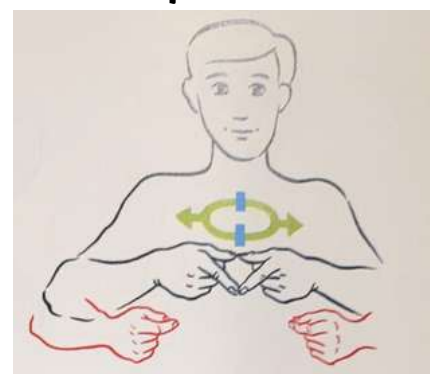
zupa



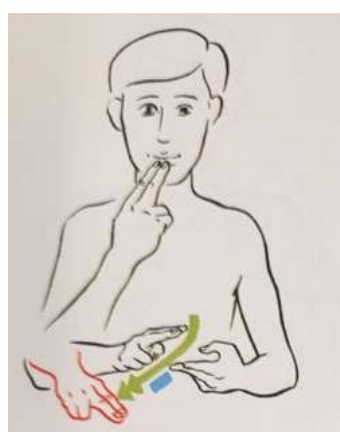
chleb



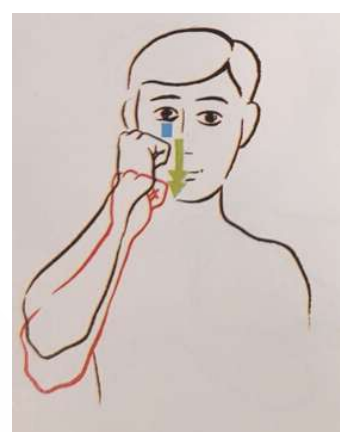

ciastko



jajko



cukier




jabłko



kubek



mleko



ENGLISH CORNER ENGLISH CORNER



W	E	A	S	T	E	R	E	G	G	M	E	O	G	Y
J	O	E	R	P	R	Y	G	W	H	G	O	E	K	W
E	D	E	A	S	T	E	R	E	G	G	O	A	V	E
R	A	R	E	S	R	M	M	G	O	Y	E	S	J	A
G	E	S	Z	E	T	O	Y	G	F	D	A	T	E	S
E	K	A	T	B	I	E	G	T	D	K	S	E	A	T
E	A	S	S	E	E	E	R	G	B	Q	T	R	S	E
M	A	S	N	T	R	A	G	E	F	R	E	E	T	R
E	W	S	T	E	E	E	S	F	G	D	R	G	E	E
H	A	W	T	E	R	R	G	T	B	G	E	G	R	G
C	G	S	K	E	R	V	E	G	E	S	G	T	E	G
E	A	Z	T	Z	R	E	B	G	H	R	G	V	G	H
E	A	S	T	E	R	E	G	G	G	Z	E	B	G	X
H	A	T	V	S	S	D	G	G	Z	S	P	G	D	F
E	L	O	Y	Y	B	O	U	G	G	X	R	J	G	U

Easter Word Search

Kącik ukraiński

Ewa Gaczoł, 4c

Święta zbliżają się wielkimi krokami, więc z tej okazji mamy dla Was kilka słów i zwrotów, które mogą się wkrótce przydać.
Czas na święta!

po polsku	pisownia	po ukraińsku
Spokojnych świąt	Мирних свят	Myrnykh svyat
Wszystkiego dobrego	Всього найкращого	Vs'oho naykrashchoho
Wielkanoc	Беликдень	Velykden'
Zajaczek	Зайчик	Zaychyk
Babka wielkanocna	паска	paska
Życzę Ci	я бажаю тобі	Ya bazhayu tobi
Dużo zdrowia	Добре здоров'я	Dobre zdorov'ya
Jajka	яйця	yaytsya
Pisanki	крашанки	krashanky
Rodzina	Сім'я	Sim'ya
Radość i spokój	Радість і мир	Radist' i myr



WIEŚCI SZKOLNE

SPOTKANIE AUTORSKIE

Z PANIĄ ŁESIĄ WORONYNĄ!
6 kwietnia w naszej szkole pojawiła się bardzo wyjątkowa gościni – pisarka, tłumaczka oraz dziennikarka. Był to wyjątkowy czas dla naszych ukraińskojęzycznych uczniów, którzy mogli posłuchać niesamowitych historii w swoim języku ojczystym.



WIELKANOCNA PACZKA



5 kwietnia dostarczyliśmy do siedziby Stowarzyszenia wielkanocne paczki dla naszych rodaków mieszkających w Ukrainie. Nasza szkolna społeczność (pod czujnym okiem wychowawców i z pomocą Szkolnego Wolontariatu) przekazała podarunki dla ponad 30 potrzebujących rodzin!

POTYCZKI MATEMATYCZNO-PRZYRODNICZE

W potyczkach matematyczno-przyrodniczych brali udział wszyscy uczniowie klas 4. Rozwiązali test interdyscyplinarny na platformie EDUELO i pisali kartkówkę ze znajomości zegara i kalendarza.



Gratulujemy klasie 4b, która zajęła 1 miejsce!

FINAŁ

W dniu 31 marca na pływalni ORBITA we Wrocławiu przy ul. Wejherowskiej odbył się Finał Strefy Wrocławskiej Igrzysk Dzieci i Młodzieży Szkolnej w pływaniu.

Zarówno młodszy, jak i starsi pływacy spisali się wyśmienicie, po zaciętej walce wywalczyli 4 x III miejsce.



WROCŁAWSKI BIEG SPONSOROWANY



21 marca uczniowie (ponad 200 osób!) naszej szkoły przywitali wiosnę w szczególny sposób, biorąc udział we Wrocławskim Biegu Sponsorowanym na rzecz podopiecznych Fundacji „Wrocławskie Hospicjum dla Dzieci”. Zebraliśmy 5385,70 zł!

CO DWIE, TO NIE JEDNA

21 marca obchodzimy Światowy Dzień Zespołu Downa. Dzieci z naszej szkoły wzięły udział w tej akcji poprzez założenie tego dnia kolorowych skarpetek „nie do pary” jako wyraz radości, tolerancji i solidarności z osobami z Zespołem Downa oraz wykonały prace plastyczne.



WOREK MEDALI

Uczniowie naszej szkoły startowali w pierwszej edycji Super Ligo Judo w tym roku które odbyły się w Oleśnicy. Doskonale spisali się nasi młodzi zawodnicy i zawodniczki, zdobywając 22 medale w tym 9 złotych, 4 srebrne i 9 brązowych krążków.



POLA NADZIEI



Tereny wokół szkoły zakwitły, okryły się żółtymi żonkilami. W zamian za hojny datek, przeznaczony na podopiecznych Wrocławskiego Hospicjum dla Dzieci, czekał na darczyńcę uroczy kwiatek!

SPOTKANIE

16 marca naszą szkołę odwiedził wyjątkowy gość – piosenkarka i ambasadorka Roku Dobrych Relacji we Wrocławiu, p. Anna Wyszkonil! To było spotkanie nie tylko z niezwykle osobą – uśmiechniętą, mądrą i ciepłą, ale także duża dawka dobrej i wzmacniającej energii



IV PŁYWACKA SZTAFETA CHARYTATYWNA

CELEM SZTAFETY PŁYWACKIEJ JEST POMOC PODOPIECZNYM FUNDACJI WROCŁAWSKIE HOSPICIUM DLA DZIECI ORAZ POŁĄCZENIE CHARYTATYWNOŚCI ZE SPORTEM I PRZEDSIĘBIORCZOŚCIĄ. W SZTAFECIE BIORĄ UDZIAŁ CHĘTNI UCZNIOWIE, KTÓRZY PŁYNĄ DLA TYCH, KTÓRZY TEGO POTRZĘBUJĄ.

22 KWIETNIA 2022

PIĄTEK

GODZ. 11.00

SZTAFETĘ MOŻNA WSPIERAĆ NA TRZY SPOSOBY:

A) PRZEKAZAĆ SWOJEMU DZIECKU, ABY WPLACIŁO WYCHOWAWCY

B) OSOBIŚCIE WRZUCIĆ DO PUSZKI W HOLU SZKOŁY:

C) DOKONAĆ WPLATY NA PORTALU ZRZUTKA.PL
[HTTPS://ZRZUTKA.PL/2XPACF](https://zrzutka.pl/2xpacf)

"OPŁATA STARTOWA" WYNOŚI
MINIMUM 5 ZŁ ZA 25 METRÓW.

GOŚĆ SPECJALNY PREZYDENT WROCŁAWIA
PAN JACEK SUTRYK

CAŁOŚĆ ZEBRANYCH ŚRODKÓW ZOSTANIE PRZEZNACZONA NA POMOC PODOPIECZNYM FUNDACJI WROCŁAWSKIE HOSPICIUM DLA DZIECI

POMÓŻ TYM,
KTÓRZY TWEGO WSPARCIA
BARDZO POTRZĘBUJĄ!





Wesołych Świąt!

Z okazji zbliżających się Świąt Wielkiej Nocy
życzymy Wam przede wszystkim zdrowia
i spokoju, radosnych chwil spędzonych
w rodzinnym gronie i miłej atmosferze.

Redakcja "Kołamarz"